

Draaiboek fotoshoot BattMobility 05/05

Welkom bij het gedetailleerde draaiboek voor onze fotoshoot. Hierin vind je een overzicht van onze dagplanning, gevolgd door een specifieke planning per voertuig. Daarnaast zijn de verschillende locaties en een lijst van alle rekwisieten die we zullen gebruiken ook opgenomen.

1. Dagplanning

Tijd	Activiteit	Opmerkingen
8:30-9:00	Opstellen apparatuur locatie 1	
9:00-9:30	Briefing	
9:30-10:30	Fotoshoot locatie 1	Hier maken we foto's in de thema's sport en familie.
10:00	Vertrek wagen 1 en wagen 2 naar Locatie 2	
10:30-11:00	Verplaatsen wagen 3 en wagen 4 naar Locatie 2	
11:00-12:00	Fotoshoot locatie 2	Hier maken we foto's in de thema's familie en business.
12:00-12:30	Verplaatsen naar locatie 3	
12:30-13:00	Middagpauze	Het middagmaal wordt voor jullie voorzien!
13:00-14:00	Fotoshoot locatie 3	Hier maken we foto's in het thema familie.
13:30	Vertrek wagen 1 en wagen 2 naar Locatie 4	
14:00-14:30	Verplaatsen wagen 3 en wagen 4 naar Locatie 4	
14:30-15:30	Fotoshoot op Locatie 4	Hier maken we foto's in de thema's sport, familie en business.

2. Planning per voertuig

Wagen 1

Wagentype	ID Buzz	
Bestuurder	Chris De Guyttenaere	
Planning wagen	Uur	Locatie
	8:30	Aankomst wagen Blaarmeersen
	10:00	Wagen naar locatie 2
	12:00	Wagen verplaatsen locatie 3
	13:30	Wagen verplaatsen naar locatie 4

Wagen 2

Wagentype	Tesla	
Bestuurder	Cas Vandamme	
Planning wagen	Uur	Locatie
	8:30	Aankomst Blaarmeersen
	10:00	Wagen naar locatie 2
	12:00	Wagen verplaatsen locatie 3
	13:30	Wagen verplaatsen locatie 4

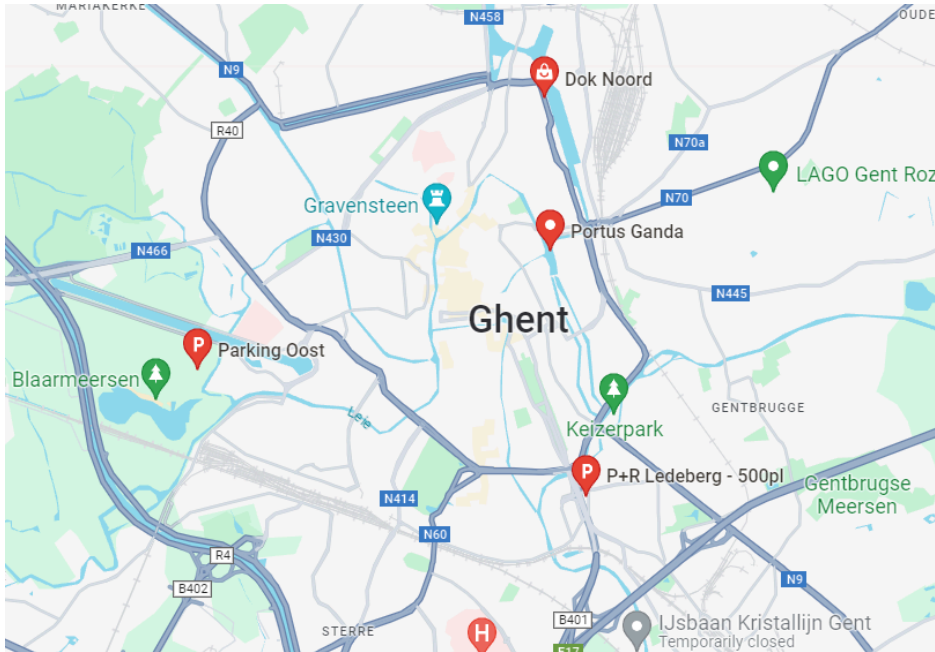
Wagen 3

Wagentype	Volvo C40	
Bestuurder	Lander Morel	
Planning wagen	Uur	Locatie
	8:30	Aankomst Blaarmeersen
	10:30	Wagen verplaatsen Locatie 2
	12:00	Wagen verplaatsen Locatie 3
	14:00	Wagen verplaatsen Locatie 4

Wagen 4

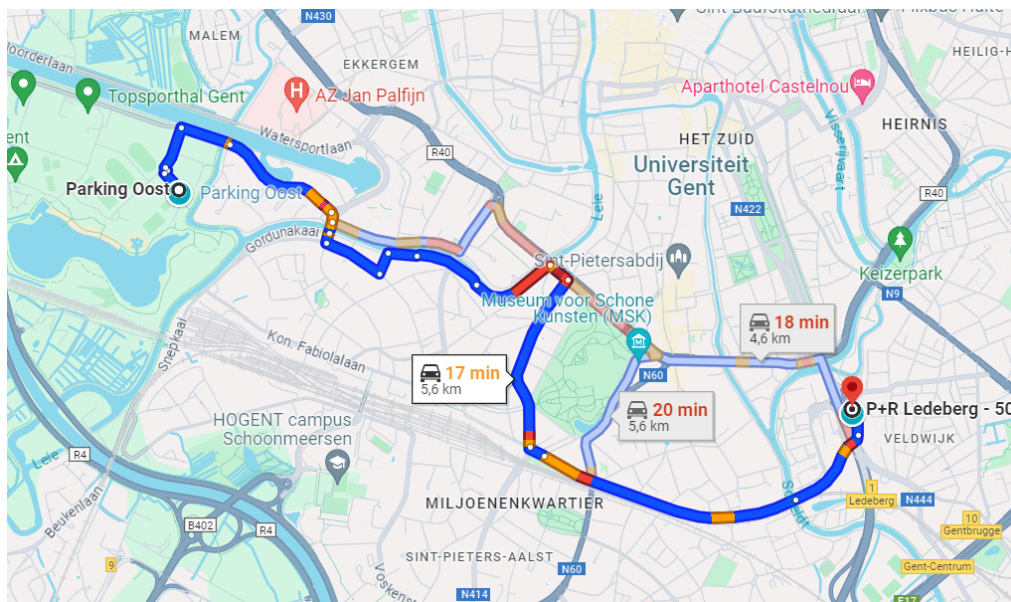
Wagentype	e-Rifter	
Bestuurder	David De Beukelaer	
Planning wagen	Uur	Locatie
	8:30	Aankomst Blaarmeersen
	10:30	Wagen verplaatsen Locatie 2
	12:00	Wagen verplaatsen Locatie 3
	14:00	Wagen verplaatsen Locatie 4

3. Locaties



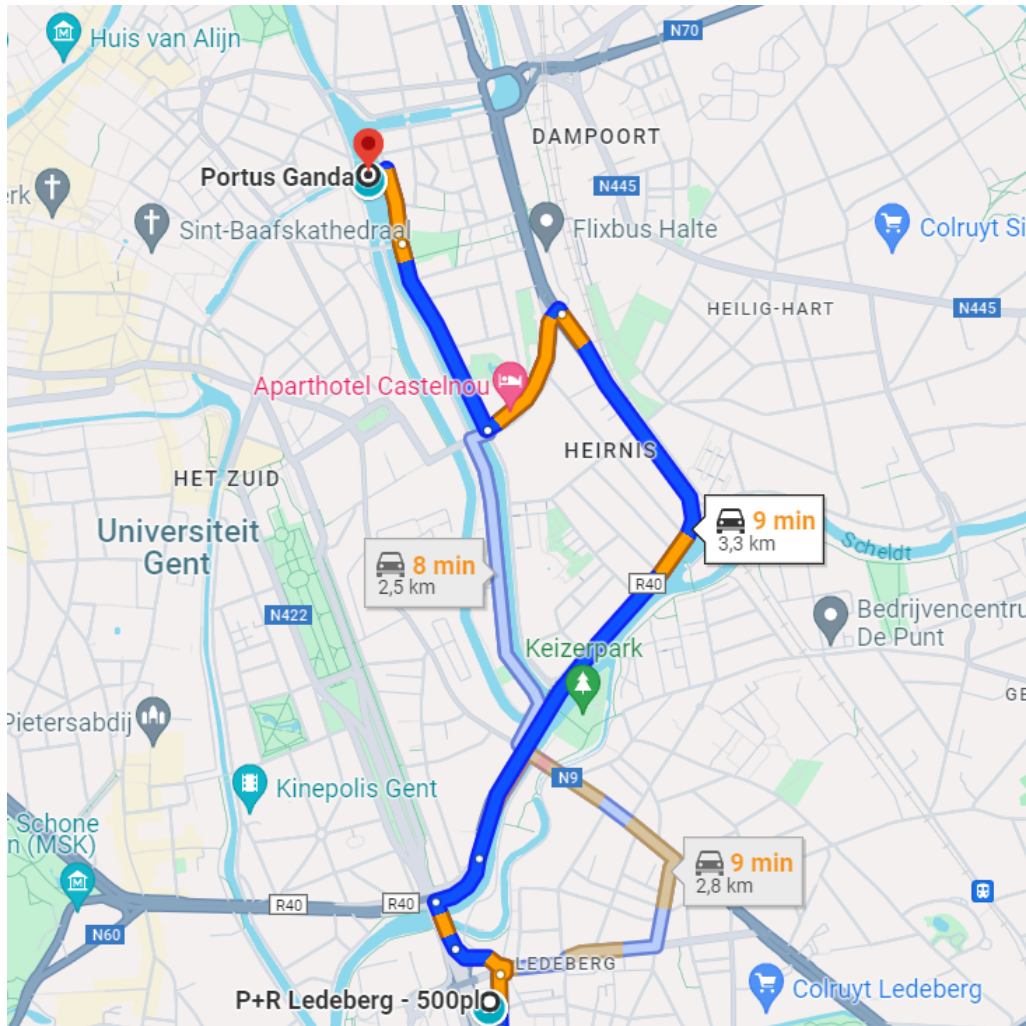
Locatie 1: Blaarmeersen

- Adres afspraak: Strandlaan 3, 9000 Gent
- <https://www.google.com/maps/place/Strandlaan+3,+9000+Gent/@51.046818,3.6891521,17z/data=!3m1!4b1!4m6!3m5!1s0x47c3717830a7ba67:0x45c36fa6c9c1530618m2!3d51.046818!4d3.691727!16s%2Fg%2F11cshrzdd?entry=ttu>



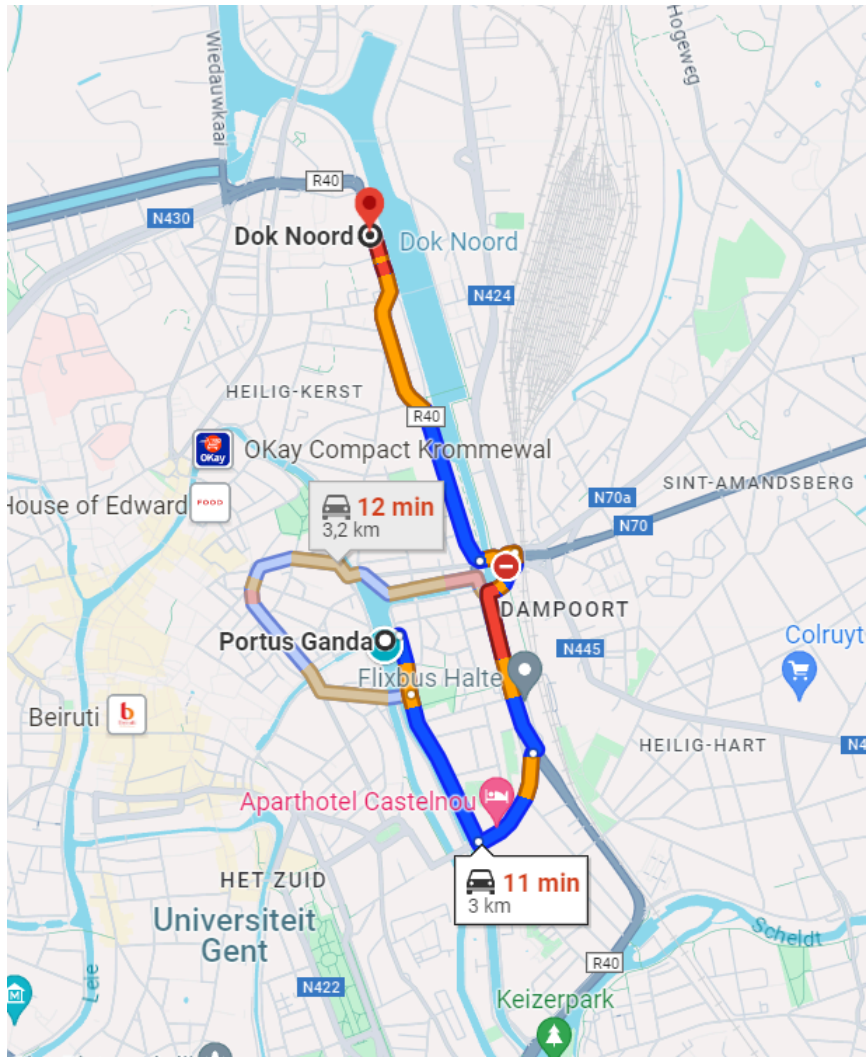
Locatie 2: Parking Ledeberg

- Adres: Hundelgemsesteenweg 2B, 9050 Gent
- <https://www.google.com/maps/place/Hundelgemsesteenweg+2B,+9050+Gent/@51.0361482,3.7361313,17z/data=!3m1!4b1!4m6!3m5!1s0x47c374001fd9b91d:0x3573bfc58c900671!8m2!3d51.0361482!4d3.7387062!16s%2Fg%2F11krqy0c9k?entry=ttu>



Locatie 3: Portus Ganda

- Adres: Kozijntjesstraat, 9000 Gent
- <https://www.google.com/maps/place/Kozijntjesstraat,+9000+Gent/@51.0529368,3.7313642,17z/data=!3m1!4b1!4m6!3m5!1s0x47c3714be37655a3:0xf7eb6b3fc2a8ad7c!8m2!3d51.0529368!4d3.7339391!16s%2Fg%2F1thbvtqr?entry=ttu>



Locatie 4

- Adres: Dok-Noord 4, 9000 Gent
- <https://www.google.com/maps/place/Dok-Noord+4,+9000+Gent/@51.0654814,3.7277954,17z/data=!3m1!4b1!4m10!1m2!2m1!1sDok-Noord+4,+9000+Gent!3m6!1s0x47c37131ae43be11:0xc6198ccc16f8f40!8m2!3d51.0654815!4d3.7326663!15sChZEb2stTm9vcmqgNCwgOTAwMCMCBHZW50kgEFcm91dGxgAQA!16s%2Fg%2F11rxrk6qk9?entry=ttu>

4. Rekwisieten lijst

- Picknickmand
- Picknicklaken
- Dekentjes
- Basketbal
- Tennisballen
- Zweetband
- Haarband/bandana
- Tennisracket
- Tenniszak
- Boeken
- Kussens
- AirPods
- Laptop
- Laptopzak
- GSM
- Zonnebril
- Toeristenrugzak
- Landkaart/Visit Gent kaart
- Petje/hoedje
- Fototoestel
- Verhuisdozen
- Planken
- Planten
- Strips
- Kinderspeeltjes
- Inlineskates
- Arm- en beenbeschermers voor het skaten